

Binanın

Tipi :
İnşaat Yılı :
Kapalı Kullanma Alanı :
Ada, Parseli :
Adresi :

Bina Sahibinin

Adı Soyadı :
Adresi :

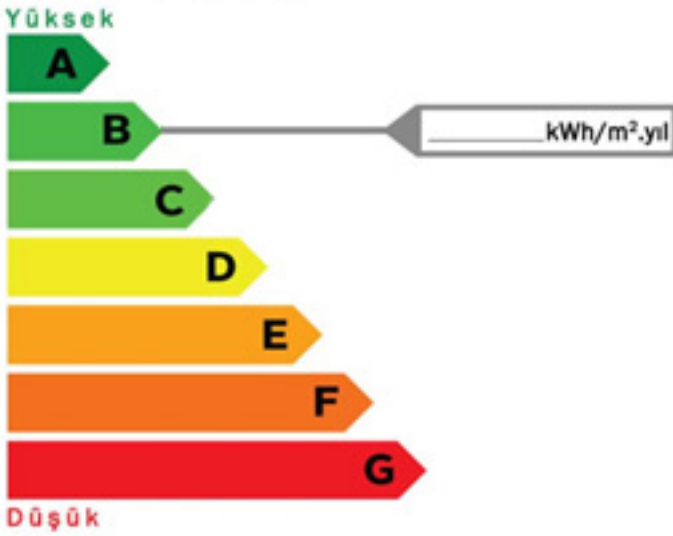
Müşterek Tesisatların Sahibi (gerekliyse)

Adı Soyadı :
Adresi :

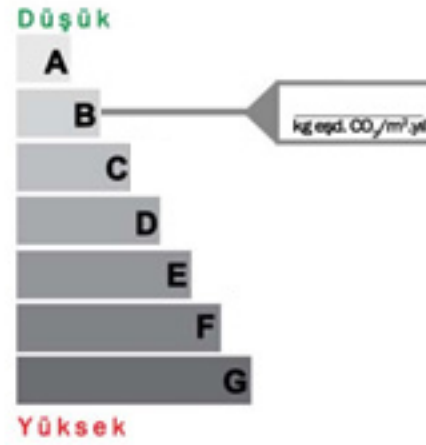
Binanın Resmi



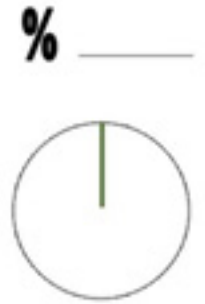
Enerji Performansı



SEG Emisyonu



Yenilenebilir Enerji Kullanım Oranı



Enerji Kullanım Alanı	Kullanılan Sistem	Yıllık Enerji Tüketimleri			Sınıfı
		Nihai (kWh/yıl)	Birincil (kWh/yıl)	Kullanım Alanı Başına (kWh/m ² .yıl)	
TOPLAM					A B C D E F G
ISITMA					A B C D E F G
SIHHİ SICAK SU					A B C D E F G
SOĞUTMA					A B C D E F G
HAVALANDIRMA					A B C D E F G
AYDINLATMA					A B C D E F G

Açıklamalar

Belgenin

Numarası :
Veriliş Tarihi :
Son Geçerlilik Tarihi :

Belgeyi Düzenleyenin

Adı Soyadı :
Firması :
Oda Sicil Nosu :

İmza